

**Condor Carpets b.v.**

Randweg 4, 8061 RW
P.O. Box 21, 8060 AA
Hasselt, The Netherlands
Tel. (+31) 38 – 477 81 11
Fax (+31) 38 – 477 81 22
E-mail: info@condorcarpets.nl

Bank: ING Bank Zwolle

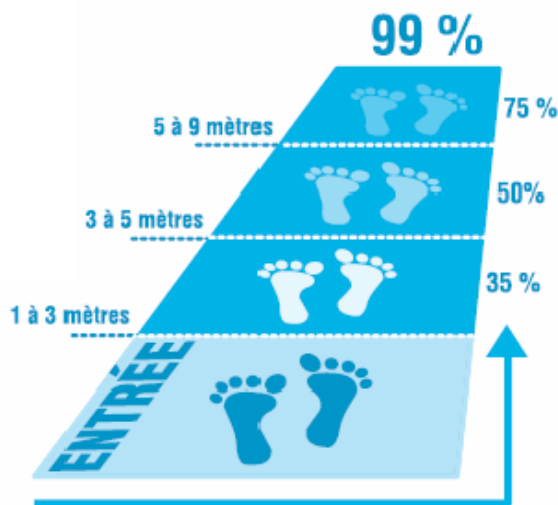
Account No. 69.18.11.504
IBAN NL80 INGB 0691 8115 04
BIC-CODE: INGBNL2A
Chamber of Commerce Zwolle
Registration No. 05054016
VAT No.: NL 802823373B03

INSTRUKCJA CZYSZCZENIA I UŻYTKOWANIA WYKŁADZIN OBIEKTOWYCH

Okolo 85% wszystkich zanieczyszczeń, na które narażona jest wykładzina, przynieszone jest z zewnątrz. Ilość tę można mocno zredukować stosując tzw. strefy wejścia, które prowadzą do wydłużenia okresu eksploatacji wykładziny oraz do uzyskania znacznych oszczędności w procesie sprzątnięcia i konserwacji.

Już w fazie projektowania przyszłego obiektu należy kierować się prostą zasadą, że im mniej zanieczyszczeń dostaje się do środka, tym prostszy i tańszy jest proces konserwacji i czyszczenia.

Strefa wejścia to układ kilku wycieraczek, gdzie następuje zatrzymanie brudu, piasku, wody, itp. (patrz rysunek)



Sprzątnięcie

Codziennie sprzątnięcie polega na stosowaniu odkurzacza raz dziennie, co redukuje 80-90% kurzu oraz brudu znajdującego się na wykładzinie. Stosowanie odkurzacza z szczotką obrotową pozwoli na dłuższe zachowanie jego oryginalnego, świeżego wyglądu.

**Condor Carpets b.v.**

Randweg 4, 8061 RW
P.O. Box 21, 8060 AA
Hasselt, The Netherlands
Tel. (+31) 38 – 477 81 11
Fax (+31) 38 – 477 81 22
E-mail: info@condorcarpets.nl

Bank: ING Bank Zwolle

Account No. 69.18.11.504
IBAN NL80 INGB 0691 8115 04
BIC-CODE: INGBNL2A
Chamber of Commerce Zwolle
Registration No. 05054016
VAT No.: NL 802823373B03

**Usuwanie plam**

Plamy muszą być usuwane natychmiast, ponieważ „stare” plamy są ciężkie do usunięcia i mogą pozostać trwale ślady na wykładzinie. Łatwe do usunięcia plamy usuwa się za pomocą ręcznika nasączonego wodą. Wycierając plamę do wewnątrz.

Plamy takie jak rdza, lakier, kawa, guma do żucia itp. wymagają specjalnego czyszczenia – należy poprosić o pomoc eksperta, który używając odpowiednich środków uchroni wykładzinę przed zniszczeniem.

Usuwanie uporczywych plam można dokonać za pomocą rozpuszczalnika. Próbę czyszczenia rozpuszczalnikiem należy dokonać na boku lub próbce wykładziny.

**Czyszczenie okresowe**

Najpierw usuwamy wszelkie plamy! Zaleca się sześć razy w roku. Dzięki temu usuwamy uporczywe plamy, które utkwily głęboko w włóknach wykładziny.

Istnieją różne możliwości czyszczenia okresowego:

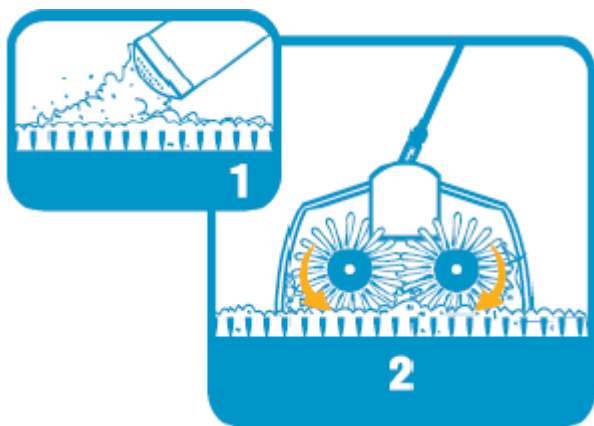
1. Stosując proszek absorbujący.
2. Stosując urządzenie czyszczące z obrotową szczotką
3. Stosując suchą piankę



Condor Carpets b.v.

Randweg 4, 8061 RW
P.O. Box 21, 8060 AA
Hasselt, The Netherlands
Tel. (+31) 38 – 477 81 11
Fax (+31) 38 – 477 81 22
E-mail: info@condorcarpets.nl

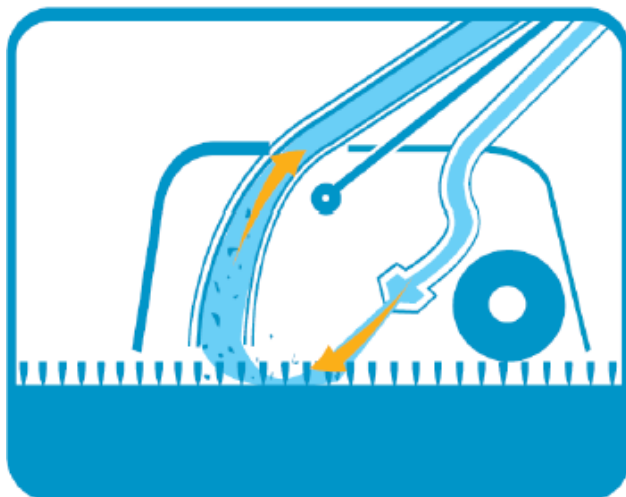
Bank: ING Bank Zwolle
Account No. 69.18.11.504
IBAN NL80 INGB 0691 8115 04
BIC-CODE: INGBNL2A
Chamber of Commerce Zwolle
Registration No. 05054016
VAT No.: NL 802823373B03



Głębokie czyszczenie

Zaleca się dwa razy w roku. Włókna wykładziny powinny być głęboko czyszczone w celu odświeżenia wykładziny (po uprzednim odkurzeniu i usunięciu plam).

Metoda wstrzyknięcia – ekstrakcji polega na projekcji ciepłej wody pod ciśnieniem, która uwalnia brud, który natychmiast należy odkurzyć. Kiedy po ekstrakcji czysta woda powraca, wykładzina jest uwolniona od wszelkiego brudu.





Condor Carpets b.v.

Randweg 4, 8061 RW
P.O. Box 21, 8060 AA
Hasselt, The Netherlands
Tel. (+31) 38 – 477 81 11
Fax (+31) 38 – 477 81 22
E-mail: info@condorcarpets.nl

Bank: ING Bank Zwolle
Account No. 69.18.11.504
IBAN NL80 INGB 0691 8115 04
BIC-CODE: INGBNL2A
Chamber of Commerce Zwolle
Registration No. 05054016
VAT No.: NL 802823373B03



Higiena

- 1 Związana jest z charakterystyką i właściwościami wykładziny.
- 2 Konieczność dezynfekcji wykładziny jest zróżnicowana i zależy od potrzeb. Taką technikę należy stosować tylko po odświeżeniu wykładziny.
- 3 Należy rozpylić środek czyszczący (Ph neutralne) na wykładzinie. Pozostawić na wykładzinie zgodnie z instrukcją producenta, następnie zastosować metodę wstrzyknięcia – ekstrakcji.
- 4 Należy postępować zgodnie z instrukcją na środkach czyszczących.
- 5 Przy czyszczeniu wykładziny nie wolno stosować produktów zawierających chlorek (np. domowe środki wybielające) oraz utleniaczy.